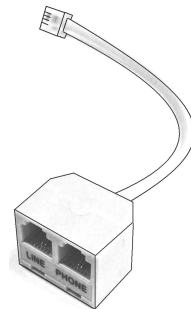
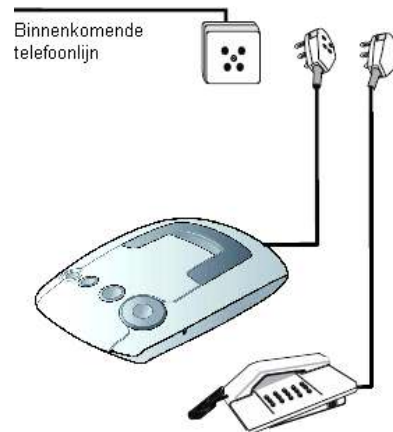


Aansluiten Bosch Personenalarm met splitter

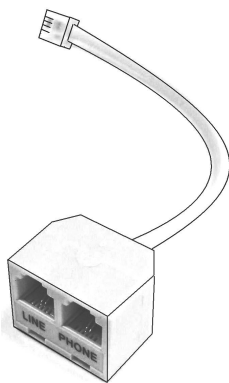
U heeft een Bosch splitter ontvangen zodat u uw personenalarm aan kunt sluiten op een telefoonmodem in plaats van uw voormalige analoge telefoonaansluiting.



De bestaande installatie zal gewijzigd moeten worden. In de huidige situatie zit uw personenalarm op uw analoge telefoon aansluiting in de muur zoals hier langs aangegeven. Haal nu zowel uw telefoonstekker van uw telefoon als de telefoonstekker van het personenalarm uit de telefoonaansluiting.



Nu gaan we de ontvangen splitter aansluiten op uw personenalarm. Hiervoor dient u het telefoonsnoer uit het personenalarm te halen. Dit doet u door het lipje van de connector in te drukken en dan het telefoonsnoer uit het apparaat te halen. Plaats de stekker van de splitter in de deze aansluiting. Leid de kabel door het kabelkanaal en vervolgens door de opening aan de achterzijde van het toestel om te voorkomen dat het snoer wordt belast als hieraan wordt getrokken.



Plaats het telefoonsnoer dat u eerder uit het personenalarm hebt gehaald in de "Line" aansluiting van de splitter.



Haal nu de andere zijde van het telefoonsnoer uit de telefoonstekker. De telefoonstekker heeft u niet meer nodig.



Sluit nu het telefoonsnoer aan op de telefoonaansluiting van uw modem. Dit is de "PHONE 1" of "TEL 1"uitgang (nooit "PHONE 2" of "TEL 2" gebruiken!).



Sluit nu uw telefoon aan op de splitter. U stopt deze in de overgebleven "PHONE" aansluiting.



DE NIEUWE SITUATIE

