


## Handleiding wisselen Polsband en Halskoord en clip


### Polsband:

Doe de elastische polsbandband door de houder met het gat in het midden.



De houder en de zender hebben een vlakke en een bolle kant.

Plaats nu de zender goed om in de houder, ongeveer 5° rechtsom gedraaid.



Draai nu de zender linksom tot u een klik voelt en hoort.

De zender is nu vergrendeld, en klaar voor gebruik.


Voor het verwijderen van de zender draait u deze 5° rechtsom.



## Halskoord

Voor het gebruik van het halskoord, gebruikt u de Clip houder.

Doe het koord in de daarvoor bedoelde uitsparing. Let daarbij op dat de draden op de juiste plaats de clip verlaten.



De houder en de zender hebben een vlakke en een bolle kant.

Plaats nu de zender goed om in de houder , ongeveer 5° rechtsom gedraaid.



Draai nu de zender linksom tot u een klik voelt en hoort.

De zender is nu vergrendeld, en klaar voor gebruik.

Voor het verwijderen van de zender draait u deze 5° rechtsom.

Controleer of de halskoord vrij kan bewegen, en of dat de draden op de juiste plaats de houder verlaten.



## Cliphouder

Idem aan halskoord maar dan zonder koord.